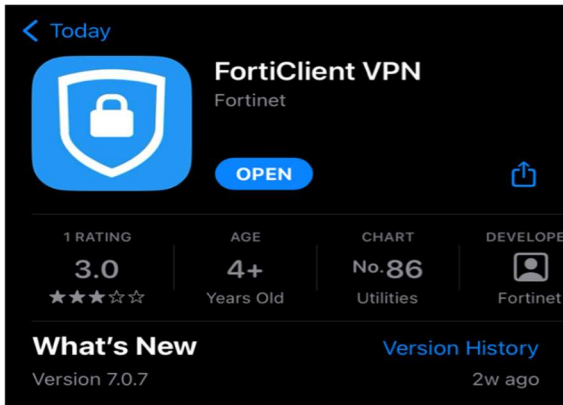
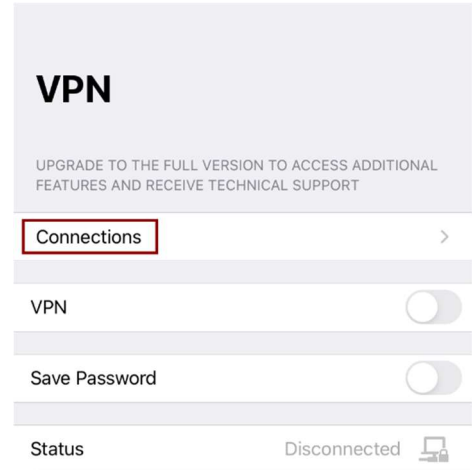


# Instrukcija mobiliems įrenginiams su iOS operacine sistema

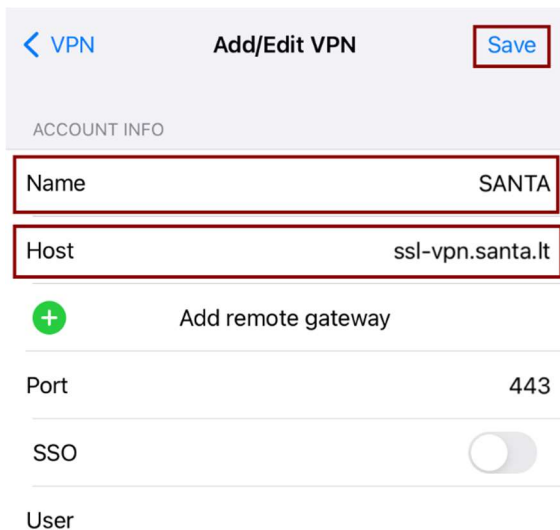
1. Iš App Store atsisiunčiame *FortiClientVPN* programinę įrangą:



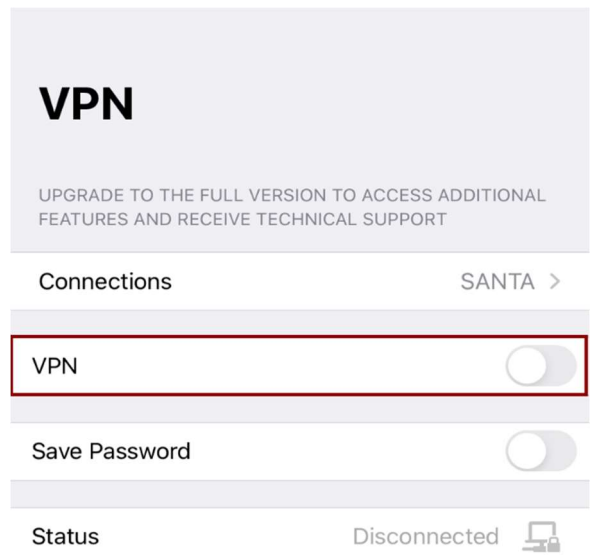
2. Pirmą kartą paleidus programinę įrangą spaudžiame „Connections“:



3. Atsidarius Add/Edit VPN nustatymus suvedame sekančius duomenys:  
„Name“ laukelyje suvedame: **Santa**  
„Host“ laukelyje suvedame: **ssl-vpn.santa.lt**  
Toliau spaudžiame **Save** ir sekančiame lange spaudžiame **Done**



4. Grįžę į pradinį programos langą, įsitikiname, jog Connections skiltyje yra parašyta „Santa“, bei spaudžiame VPN mygtuką. Tuomet suvedame savo ELI prisijungimo duomenis, bei *FortiToken Mobile* sugeneruotą kodą:



Po sėkmingo prisijungimo atsidarę interneto naršyklę turime galimybę naudotis Santaros Klinikų informaciniais resursais.