

**VŠĮ Vilniaus universiteto ligoninė Santaros klinikos**

(viešojo sektoriaus subjekto arba viešojo sektoriaus subjektų grupės pavadinimas)

**įm. kodas 124364561, Santariškių g.2, LT-08661, Vilnius**

(viešojo sektoriaus subjekto, parengusio veiklos rezultatų ataskaitą arba konsoliduotą veiklos rezultatų ataskaitą, kodas, adresas)

**FINANSINĖS BŪKLĖS ATASKAITA**

**PAGAL 2020 m. birželio mėn. 30 D. DUOMENIS**

**2020-08-05**

Nr. 1

(data)


(Eur)


Eil. Nr.	Straipsniai	Pastabos Nr.	Paskutinė ataskaitinio laikotarpio diena	Paskutinė praėjusio ataskaitinio laikotarpio diena 2019 12 31
<b>A.</b>	<b>ILGALAIKIS TURTAS</b>		<b>29 263 307,36</b>	<b>33 391 472,45</b>
I.	Nematerialusis turtas	III.1.	412 428,23	418 218,05
I.1.	Plėtros darbai			
I.2.	Programinė įranga ir jos licencijos	III.1.	411 392,47	417 009,79
I.3.	Kitas nematerialusis turtas	III.1.	1 035,76	1 208,26
I.4.	Nebaigti projektai ir išankstiniai mokėjimai			
I.5.	Prestižas			
II.	Ilgalaikis materialusis turtas	III.2.	28 850 879,13	32 973 254,40
II.1	Žemė			
II.2	Pastatai	III.2.	2 306 082,85	2 321 770,12
II.3	Infrastruktūros ir kiti statiniai	III.2.	720 371,04	760 167,84
II.4	Nekilnojamosios kultūros vertybės			
II.5	Mašinos ir įrenginiai	III.2.	20 592 742,54	17 454 745,28
II.6	Transporto priemonės	III.2.	182 798,21	135 889,75
II.7	Kilnojamosios kultūros vertybės	III.2.	17 232,39	17 232,39
II.8	Baldai ir biuro įranga	III.2.	1 957 054,77	1 804 464,35
II.9	Kitas ilgalaikis materialusis turtas	III.2.	439 730,88	467 577,85
II.10	Nebaigta statyba ir išankstiniai mokėjimai	III.2.	2 634 866,45	10 011 406,82
III.	Ilgalaikis finansinis turtas			
IV.	Mineraliniai ištekliai ir kitas ilgalaikis turtas			
<b>B.</b>	<b>BIOLOGINIS TURTAS</b>			
<b>C.</b>	<b>TRUMPALAIKIS TURTAS</b>		<b>64 236 545,09</b>	<b>56 946 492,44</b>
I.	Atsargos	III.5.	16 735 332,76	12 670 014,28
I.1	Strateginės ir neliečiamosios atsargos	III.5.	0,00	
I.2	Medžiagos, žaliavos ir ūkinis inventorių	III.5.	16 591 268,27	12 506 289,15
I.3	Nebaigta gaminti produkcija ir nebaigtos vykdyti sutartys			
I.4	Pagaminta produkcija, atsargos, skirtos parduoti (perduoti)	III.5.	144 064,49	163 725,13
I.5	Ilgalaikis materialusis ir biologinis turtas, skirtas parduoti			
II.	Išankstiniai apmokėjimai	III.6.	1 455 065,54	91 209,25
III.	Per vienus metus gautinos sumos	III.7.	17 202 114,71	19 843 616,98
III.1	Gautinos trumpalaikės finansinės sumos			
III.2	Gautini mokesčiai ir socialinės įmokos	III.8.		
III.3	Gautinos finansavimo sumos	III.8.	932 126,35	489 646,73
III.4	Gautinos sumos už turto naudojimą, parduotas prekes, turta, paslaugas	III.9.	15 805 678,50	19 061 965,72
III.5	Sukauptos gautinos sumos	III.10.	420 255,65	247 975,75
III.6	Kitos gautinos sumos	III.11.	44 054,21	44 028,78
IV.	Trumpalaikės investicijos			
V.	Pinigai ir pinigų ekvivalentai	III.12.	28 844 032,08	24 341 651,93
	<b>IŠ VISO TURTO:</b>		<b>93 499 852,45</b>	<b>90 337 964,89</b>

<b>D.</b>	<b>FINANSAVIMO SUMOS</b>			
I.	Iš valstybės biudžeto	III.13.	27 136 124,24	31 257 465,63
II.	Iš savivaldybės biudžeto	III.13.	2 221 739,31	2 871 577,56
III.	Iš Europos Sąjungos, užsienio valstybių ir tarptautinių organizacijų	III.13.	15 457 101,87	20 416 269,75
IV.	Iš kitų šaltinių	III.13.	9 457 283,06	7 969 618,32
<b>E.</b>	<b>ĮSIPAREIGOJIMAI</b>	III.14.	27 723 801,73	19 123 112,09
I.	Ilgalaikiai įsipareigojimai			
I.1	Ilgalaikiai finansiniai įsipareigojimai			
I.2	Ilgalaikiai atidėjiniai			
I.3	Kiti ilgalaikiai įsipareigojimai			
II.	Trumpalaikiai įsipareigojimai	III.14.	27 723 801,73	19 123 112,09
II.1	Ilgalaikių atidėjinių einamųjų metų dalis ir trumpalaikiai atidėjiniai	III.14.		
II.2	Ilgalaikių įsipareigojimų einamųjų metų dalis			
II.3	Trumpalaikiai finansiniai įsipareigojimai			
II.4	Mokėtinos subsidijos, dotacijos ir finansavimo sumos			
II.5	Mokėtinos sumos į Europos Sąjungos biudžetą			
II.6	Mokėtinos sumos į biudžetus ir fondus	III.15.	112 621,12	51 288,18
II.6.1	Grąžintinos finansavimo sumos			
II.6.2	Kitos mokėtinos sumos biudžetui	III.15.	112 621,12	51 288,18
II.7	Mokėtinos socialinės išmokos			
II.8	Grąžintini mokesčiai, įmokos ir jų permokos			
II.9	Tiekėjams mokėtinos sumos	III.16.	7 738 702,76	8 602 479,16
II.10	Su darbo santykiais susiję įsipareigojimai	III.17.	11 812 744,75	2 471 482,69
II.11	Sukauptos mokėtinos sumos	III.18.	7 924 293,16	7 926 254,33
II.12	Kiti trumpalaikiai įsipareigojimai	III.19.	135 439,94	71 607,73
<b>F.</b>	<b>GRYNASIS TURTAS</b>	III.20.	38 639 926,48	39 957 387,17
I.	Dalininkų kapitalas	III.21.	1 370 088,24	1 370 088,24
II.	Rezervai			
II.1	Tikrosios vertės rezervas			
II.2	Kiti rezervai			
III.	Nuosavybės metodo įtaka			
IV.	Sukauptas perviršis ar deficitas	III.22.	37 269 838,24	38 587 298,93
IV.1	Einamųjų metų perviršis ar deficitas	III.22.	-1 317 460,69	7 025 109,04
IV.2	Ankstesniųjų metų perviršis ar deficitas	III.22.	38 587 298,93	31 562 189,89
<b>G.</b>	<b>MAŽUMOS DALIS</b>			
	<b>IŠ VISO FINANSAVIMO SUMŲ, ĮSIPAREIGOJIMŲ, GRYNOJO TURTO IR MAŽUMOS DALIES:</b>		<b>93 499 852,45</b>	<b>90 337 964,89</b>

Generalinis direktorius Feliksas Jankevičius  
(teisės aktais įsipareigoto pasirašyti asmens pareigų pavadinimas)

Liuda Grigientienė  
Vyriausiasis buhalteris

  
(parašas)

  
(parašas)

**VŠĮ Vilniaus universiteto ligoninė Santaros klinikos**

(viešojo sektoriaus subjekto arba viešojo sektoriaus subjektų grupės pavadinimas)

**im. kodas 124364561, Santariškių g.2, LT-08661, Vilnius**

(viešojo sektoriaus subjekto, parengusio veiklos rezultatų ataskaitą arba konsoliduotą veiklos rezultatų ataskaitą, kodas, adresas)

**VEIKLOS REZULTATŲ ATASKAITA**

**PAGAL 2020 m. birželio mėn. 30 D. DUOMENIS**

**2020-08-05**

**Nr.**

(data)

(Eur)

Eil. Nr.	Straipsniai	Pastabos Nr.	Ataskaitinis laikotarpis	Praėjęs ataskaitinis laikotarpis 2019 06 30
<b>A.</b>	<b>PAGRINDINĖS VEIKLOS PAJAMOS</b>	III.23.	<b>111 406 035,60</b>	<b>98 974 099,67</b>
I.	FINANSAVIMO PAJAMOS	III.24.	20 101 571,14	17 480 404,19
I.1.	Iš valstybės biudžeto	III.24.	6 110 899,34	4 267 265,66
I.2.	Iš savivaldybių biudžetų	III.24.	155 000,00	
I.3.	Iš ES, užsienio valstybių ir tarptautinių organizacijų lėšų	III.24.	1 693 705,71	1 890 752,54
I.4.	Iš kitų finansavimo šaltinių	III.24.	12 141 966,09	11 322 385,99
II.	MOKESČIŲ IR SOCIALINIŲ ĮMOKŲ PAJAMOS			
III.	PAGRINDINĖS VEIKLOS KITOS PAJAMOS	III.25.	91 304 464,46	81 493 695,48
III.1.	Pagrindinės veiklos kitos pajamos	III.25.	91 304 499,46	81 493 808,48
III.2.	Pervestinių pagrindinės veiklos kitų pajamų suma	III.25.	-35,00	-113,00
<b>B.</b>	<b>PAGRINDINĖS VEIKLOS ŠAŪAUDOS</b>	III.26.	<b>112 762 235,29</b>	<b>96 763 779,35</b>
I.	DARBO UŽMOKESČIO IR SOCIALINIO DRAUDIMO	III.26.	70 219 923,18	57 418 362,78
II.	NUSIDĖVĖJIMO IR AMORTIZACIJOS	III.26.	2 510 575,63	2 707 487,57
III.	KOMUNALINIŲ PASLAUGŲ IR RYŠIŲ	III.26.	1 573 047,66	1 626 493,41
IV.	KOMANDIRUOČIŲ	III.26.	17 183,35	82 960,39
V.	TRANSPORTO	III.26.	82 305,90	86 083,23
VI.	KVALIFIKACIJOS KĖLIMO	III.26.	5 530,24	15 975,42
VII.	PAPRASTOJO REMONTO IR EKSPLOATAVIMO	III.26.	384 271,92	717 396,73
VIII.	NUVERTĖJIMO IR NURAŠYTŲ SUMŲ	III.26.	23 380,74	8 248,25
IX.	SUNAUDOTŲ IR PARDUOTŲ ATSARGŲ SAVIKAINA	III.26.	30 718 079,48	28 631 285,98
X.	SOCIALINIŲ ĮŠMOKŲ			
XI.	NUOMOS	III.26.	30 822,94	31 495,97
XII.	FINANSAVIMO	III.26.	192 073,48	
XIII.	KITŲ PASLAUGŲ	III.26.	3 921 933,48	3 060 210,31
XIV.	KITOS	III.27.	3 083 107,29	2 377 779,31
<b>C.</b>	<b>PAGRINDINĖS VEIKLOS PERVIRŠIS AR DEFICITAS</b>		<b>-1 356 199,69</b>	<b>2 210 320,32</b>
<b>D.</b>	<b>KITOS VEIKLOS REZULTATAS</b>		<b>46 076,85</b>	<b>83 704,80</b>
I.	KITOS VEIKLOS PAJAMOS	III.28.	398 103,46	457 086,43
II.	PERVESTINOS Į BIUDŽETĄ KITOS VEIKLOS PAJAMOS	III.28.	-183,59	-29,47
III.	KITOS VEIKLOS ŠAŪAUDOS	III.29.	351 843,02	373 352,16
<b>E.</b>	<b>FINANSINĖS IR INVESTICINĖS VEIKLOS REZULTATAS</b>	III.30.	<b>-7 337,85</b>	<b>19 314,69</b>
<b>F.</b>	<b>APSKAITOS POLITIKOS KEITMO IR ESMINIŲ APSKAITOS KLAI DŲ TAISYMO ĮTAKA</b>			
<b>G.</b>	<b>PELNO MOKESTIS</b>			
<b>H.</b>	<b>GRYNASIS PERVIRŠIS AR DEFICITAS PRIEŠ NUOSAVYBĖS METODO ĮTAKĄ</b>	III.24.	<b>-1 317 460,69</b>	<b>2 313 339,81</b>
<b>I.</b>	<b>NUOSAVYBĖS METODO ĮTAKA</b>			
<b>J.</b>	<b>GRYNASIS PERVIRŠIS AR DEFICITAS</b>	III.24.	<b>-1 317 460,69</b>	<b>2 313 339,81</b>
I.	TENKANTIS KONTROLIUOJANČIAJAM SUBJEKTUI			
II.	TENKANTIS MAŽUMOS DALIAI			

Generalinis direktorius  
(teisės aktais įsipareigoto pasirašyti asmens pareigų pavadinimas)

(parašas)

Feliksas Jankevičius  
(vardas, pavardė)

Vyriausiasis buhalteris

(parašas)

Liuda Grigientienė  
(vardas, pavardė)



**VIEŠOJI ĮSTAIGA  
VILNIAUS UNIVERSITETO LIGONINĖ  
SANTAROS KLINIKOS**

**2020 m. birželio 30 d. FINANSINĖS ATSKAITOMYBĖS AIŠKINAMASIS  
RAŠTAS**

Šis aiškinamasis raštas sudarytas 2020-06-30 dienos finansinės atskaitomybės sudarymo duomenimis.

**I. BENDROJI DALIS**

**I.I. Įregistravimo data**

VšĮ Vilniaus universiteto ligoninė Santaros klinikos (toliau VšĮ VUL Santaros klinikos) kaip viešoji įstaiga įmonių rejestre įregistruota 1998 m. kovo 23 d., įmonės kodas – 124364561.

Nuo 2017-05-01 dienos dalininkų sprendimu ligoninė pakeitė ankstesnį pavadinimą VšĮ VUL Santariškių klinikos į Viešoji įstaiga Vilniaus universiteto ligoninė Santaros klinikos.

Įstaiga yra viešasis ne pelno siekiantis juridinis asmuo, turintis ūkinį, finansinį, organizacinį ir teisinį savarankiškumą, savo antspaūdą, sąskaitas banke. Įstaiga turi paramos gavėjo statusą.

VšĮ VUL Santaros klinikos turi du dalininkus – LR Sveikatos apsaugos ministerija ir Vilniaus universitetas.

**I.II. Informacija apie VšĮ VUL Santaros klinikų filialus.**

VšĮ VUL Santaros klinikos 2020-06-30 d. turėjo vieną filialą - Valstybinis patologijos centras, VšĮ VUL Santaros klinikų filialas.

Nuo 2004-01-01 d. prie VšĮ VUL Santaros klinikų buvo prijungta Centro ligoninė, ir 2003-12-31 d. buvo įregistruotas VšĮ VUL Santaros klinikų Centro filialas, filialo kodas- 126420674, buveinės adresas – Žygimantų g. 3, Vilnius. Nuo 2013-02-28 d. Centro filialas baigė veiklą ir 2013-08-14 d. buvo išregistruotas juridinių asmenų registre. Nuo 2011 m. spalio 15 d. prie VšĮ VUL Santaros klinikų prijungta VšĮ Valkininkų sanatorija, kuri tapo ligoninės struktūriniu padaliniu. Nuo 2011 m. gegužės 1 d. prie VšĮ VUL Santaros klinikų prijungtos trys viešosios įstaigos – VšĮ VU Vaikų ligoninė, kodas 124248247, buveinės adresas: Santariškių g.7, Vilnius, VšĮ Respublikinė tuberkuliozės ir infekcinių ligų universitetinė ligoninė, kodas 126363611, buveinės adresas: Santariškių g.14, Vilnius, VšĮ Valstybinis patologijos centras, kodas 191351483, buveinės adresas: Petro Baublio g.5, Vilnius, kurios tapo filialais. 2016-06-01 d. buvo pradėti Infekcinių ligų ir tuberkuliozės ligoninės, VšĮ VUL Santaros klinikų filialo struktūriniai pertvarkymai ryšium su filialo veiklos nutraukimu. Filialas baigė savo veiklą 2016-08-31 d. ir buvo išregistruotas VĮ Registrų centre. 2019 m. gruodžio mėnesį buvo pradėti Vaikų ligoninės, VšĮ VUL Santaros klinikų filialo struktūriniai pertvarkymai, 2020-04-08 jis buvo išregistruotas VĮ Registrų centre.

**I.III. Informacija apie reorganizavimus.**

Šiuo metų reorganizavimai nevyksta.

**I.IV. Veikla**

Pagrindinė VšĮ VUL Santaros klinikų veikla – asmens sveikatos priežiūros paslaugos-pirminė, antrinė, tretinė asmens sveikatos priežiūra (ambulatorinė, konsultacinė, stacionarinė).

Kita VšĮ VUL Santaros klinikų veikla – ligoninė teikia poilsio namų Nidoje paslaugas, automobilių aikštelės nuomos paslaugas, gauna pajamas iš ilgalaikio turto ir atsargų pardavimo, sterilizavimo ir dezinfekavimo paslaugos, kopijavimo paslaugos, ritualinės paslaugos bei kitos paslaugos, kurios negali būti priskirtos pagrindinei veiklai.

**I.V. Darbuotojų skaičius**

Bendras darbuotojų skaičius 2020-06-30 d. VšĮ VUL Santaros klinikų su filialais – 6103.

**I.VI. Informacija apie kontroliuojamus, asocijuotuosius ir kitus subjektus.**

VšĮ VUL Santaros klinikos neturi kontroliuojamų ir asocijuotųjų subjektų.

**I.VII. Finansinių metų pakeitimai**

Įmonės finansiniai metai sutampa su kalendoriniais metais. Finansiniai metai nebuvo keičiami nuo pat VšĮ VUL Santaros klinikų įregistravimo dienos.

**II. APSKAITOS POLITIKA**

VšĮ VUL Santaros klinikos apskaitą tvarko ir finansinę atskaitomybę rengia pagal šiuos finansinę atskaitomybę reglamentuojančius teisės aktus:

- LR buhalterinės apskaitos įstatymą;
- LR viešojo sektoriaus finansinės atskaitomybės įstatymą;
- Viešojo sektoriaus apskaitos ir finansinės atskaitomybės standartus (VSAFAS) ir kitus teisės aktus.

Įstaiga apskaitą tvarko ir šiuose finansinėse ataskaitose visos sumos pateikiamos Lietuvos Respublikos nacionaline valiuta, eurai.

Atsižvelgiant į nacionalinės valiutos pakeitimą ir kitus apskaitos pakeitimus, VšĮ VUL Santaros klinikų apskaitos politika 2015 metais buvo patikslinta ir patvirtinta įsakymu V-84 2016-02-01 d.

**III. AIŠKINAMOJO RAŠTO PASTABOS**

**III.1.** VšĮ VUL Santaros klinikos ataskaitinio laikotarpio pabaigoje turėjo ilgalaikio nematerialaus turto už 412.428,23 Eur likutine verte. Turto likučiai pagal turto grupes atvaizduoti lentelėje:

**Ilgalaikio nematerialaus turto likučiai pagal turto grupes 2020-06-30 d.**

(Eurai)

<b>Turto grupė</b>	<b>Pradinė vertė</b>	<b>Nusidėvėjimas</b>	<b>Likutinė vertė</b>
Programinė įranga ir jos licencijos	5704792,03	5293399,56	<b>411392,47</b>
Kitas nematerialusis turtas	25455,88	24420,12	<b>1035,76</b>
<b>Viso:</b>	<b>5730247,91</b>	<b>5317819,68</b>	<b>412428,23</b>

Per 2020 m. I-ąjį pusmetį ilgalaikio nematerialaus turto įsigyta už 128.222,22 Eur, nurašyta programinė įranga už 1.284,45 Eur.

**III.2.** Ilgalaikio materialaus turto klinikos turėjo už 28.850.879,13 Eur likutine verte. Turto likučiai pagal turto grupes atvaizduoti lentelėje:

## Ilgalaikio materialaus turto likučiai pagal turto grupes 2020-06-30 d.

(Eurais)

Turto grupė	Pradinė vertė	Nusidėvėjimas	Likutinė vertė
Negyvenamieji pastatai	2983360,11	677277,26	<b>2306082,85</b>
Infrastruktūros statiniai	748549,63	155534,80	<b>593014,83</b>
Kiti statiniai	261106,84	133750,63	<b>127356,21</b>
Medicinos įranga	70148043,68	49964969,35	<b>20183074,33</b>
Kitos mašinos ir įrenginiai	593308,73	183640,52	<b>409668,21</b>
Transporto priemonės	1119494,12	936695,91	<b>182798,21</b>
Kitos kilnojamos kultūros vertybės	17232,39	0,00	<b>17232,39</b>
Baldai	2494850,15	1959711,66	<b>535138,49</b>
Kompiuterinė įranga	5736254,64	4333459,37	<b>1402795,27</b>
Kita biuro įranga	98634,30	79513,29	<b>19121,01</b>
Kitas ilgalaikis materialusis turtas	2330888,86	1891157,98	<b>439730,88</b>
Nebaigta statyba	1717450,72	0,00	<b>1717450,72</b>
Esminio pagerinimo darbai	737802,40	0,00	<b>737802,40</b>
Išankstiniai mokėjimai už ilgalaikį turą	179613,33	0,00	<b>179613,33</b>
<b>Viso:</b>	<b>89166589,90</b>	<b>60315710,77</b>	<b>28850879,13</b>

Ilgalaikio materialaus turto įsigyta už 7.154.030,68 Eur, t.t. pirka medicinos įrangos - 4.564.748,94 Eur, transporto priemonių – 68.015,00 Eur, baldų ir biuro įrangos – 379.178,45 Eur, kito turto – 64.471,23 Eur, nebaigtos statybos – 1.515.689,62 Eur. Nemokamai gauta medicinos įranga už 515.318,83 Eur, baldai – 41.284,61 ir kitas turtas – 5.324,00 Eur. Ilgalaikio materialaus turto buvo nurašyta už 917.615,70 Eur. Užbaigus vykdyti „Tuberkuliozės profilaktikos, efektyvios diagnostikos ir gydymo organizavimo bei veiklos efektyvumo gerinimas VšĮ VUL Santaros klinikose" projektą, buvo perduoti SAM pastato-ligoninės, adresu Santariškių g.14, Vilnius esminio pagerinimo darbai – 8.850.424,49 Eur.

**III.3.** Per 2020 metų I-ąjį pusmetį ilgalaikis materialusis turtas nebuvo perkainojamas, indeksuojamas, ar kitaip keičiama turto vertė, kuri gali turėti įtakos VšĮ VUL Santaros klinikų pelnui.

**III.4.** VšĮ VUL Santaros klinikos finansinio turto neturėjo.

**III.5.** Atsargų ataskaitinio laikotarpio pabaigoje klinikos turėjo už 16.735.332,76 Eur, iš jų: medikamentų – už 5.594.867,56 Eur, medicininių prekių – už 7.052.815,88 Eur, kontaktinių lęšių ir akių protezų – už 35.987,23 Eur, reagentų – už 1.682.744,12 Eur, dezinfekcijos priemonių – už 76.224,46 Eur, individualios apsaugos priemonių – už 1.599.283,07 Eur, ūkinių medžiagų – už 311.750,20 Eur, medicininio, ūkinio inventoriaus – už 237.595,75 Eur, pagamintos produkcijos

(kraujo) už – 144.064,49 Eur. Per ataskaitinį laikotarpį turto nuvertėjimo požymių nustatyta nebuvo. Per 2020 m. I-ąjį pusmetį buvo parduota kraujo už 330.575,04 Eur. Parduodamas kraujas perkeliamas į 2060001 „Atsargų, skirtų parduoti (perduoti), įsigijimo savikaina“ buhalterinę sąskaitą. 8-ame VSAFAS kraujo perkėlimas parodytas „Pergrupavimai“ eilutėje.

**III.6.** Išankstinių mokėjimų suma 2020 m. birželio 30 d. sudaro 1.455.065,54 Eur. Iš jos 263.389,07 Eur – tai avansiniai mokėjimai tiekėjams, 1.191.676,47 Eur - ateinančių laikotarpių sąnaudos, iš jų: 1.072.442,84 Eur – išmokėti atostoginiai darbuotojams, 119.233,63 Eur – kitos ateinančių laikotarpių sąnaudos, kurių pagrindinę dalį sudaro apmokėjimai už turto draudimą.

**III.7.** VŠĮ VUL Santaros klinikų per vienerius metus gautinos sumos sudaro 17.202.114,71 Eur. Visos skolos yra trumpalaikės.

**III.8.** Gautina finansavimo suma 932.126,35 Eur. Jos detalizavimas pagal vykdomus projektus ir balansines sąskaitas pateiktas lentelėje:

Sąskaita		Likutis pabaigai
<b>2221003 Gautinos finansavimo sumos iš Europos Sąjungos</b>		<b>780 303,20</b>
1	GSK2 "Galvos smegenų kraujotakos ligų profilaktikai, diagnostikai, gydymui ir reabilitacijai skirtos infrastruktūros atnaujinimas VUL Santaros klinikose" Nr. 08.1.3-CPVA-V-603-02-0012	54 474,64
2	IMIO „Inovatyvios medicinos įrangos, skirtos onkologinių ligų prevencijai, ankstyvai diagnostikai ir gydymui, įsigijimas VUL Santaros klinikose“ Nr. 08.1.3-CPVA-V-606-01-0003.	91 273,25
3	PANKR „Neinvazinių metodų platforma sunkaus ūminio pankreatito (ŪP) ankstyvajai diagnostikai ir prognostikai priemonei“ projektas Nr. 01.2.2-LMT-K-718	14 517,63
4	PASP Pirminės ASP efektyvumo didinimas projektas	2 352,15
5	ROS Retų onkologinių susirgimų projektas	807,66
6	VRCIA "Vaikų ligoninės, VŠĮ Vilniaus universiteto ligoninės Santaros klinikų filialo, Vaiko raidos centro infrastruktūros atnaujinimas" projektas Nr. 08.1.3-CPVA-V-612-01-0001	616 877,87
<b>2221004 Gautinos finansavimo sumos iš valstybės biudžeto</b>		<b>207,60</b>
1	PASP Pirminės ASP efektyvumo didinimas projektas	207,60
<b>22210662 Gautinos finansavimo sumos iš kitų šaltinių</b>		<b>151 615,55</b>
1	RETV Retieji vaistai (VLK)	151 615,55

**III.9.** Pirkėjų įsiskolinimas 15.805.678,50 Eur, iš jo ligonių kasų skola – 15.277.388,33 Eur, gautinos sumos už suteiktas paslaugas - 528.290,17 Eur.

**III.10.** Sukauptos gautinos sumos – 420.255,65 Eur, tai iš valstybės biudžeto, Europos Sąjungos lėšų bei kitų finansavimo šaltinių sukauptos finansavimo pajamos už suteiktas paslaugas, kurių apmokėjimas bus įvykdytas ateinančiais laikotarpiais, iš jų:

Sąskaita		Likutis pabaigai
<b>2282101 Sukauptos finansavimo pajamos</b>		<b>420 255,65</b>
1	APOL „Atrankinės patikros dėl onkologinių ligų programų efektyvumo didinimas Rytų regione" projektas Nr. 08.4.2-ESFA-V-619-01-0001	9 830,13

2	CHRODISPLUS " Chronic Diseases and Promoting Healthy Ageing Across the Life Cuscle"	6 522,81
3	COVIDLMT Mokslinis projektas	1 331,42
4	GAPP / ISTITUTO SUPERIORE DI SANITA/CHAF	2 260,53
5	GSK2 "Galvos smegenų kraujotakos ligų profilaktikai, diagnostikai, gydymui ir reabilitacijai skirtos infrastruktūros atnaujinimas VUL Santaros klinikose" Nr. 08.1.3-CPVA-V-603-02-0012	2 987,48
6	ILEMP "Operacinio lauko išmaniosios padidintos spalvų skyros apšvietimo sistemos sukūrimas (iLempa)" Nr. 01.2.1-LVPA-V-835-01-0004.	970,13
7	IMIO „Inovatyvios medicinos įrangos, skirtos onkologinių ligų prevencijai, ankstyvai diagnostikai ir gydymui, įsigijimas VUL Santaros klinikose“ Nr. 08.1.3-CPVA-V-606-01-0003.	14 181,68
8	INN Inovatyvios neinvazinės neuroprotekcijos projektas	2 862,82
9	INTEGRATE EU Joint Action on Quality of HIV/AIDS/STI, viral Hepatitis and tuberculosis prevention and linkage to care projektas	4 260,08
10	ITPC „Inovacijų ir technologijų perdavimo centrų plėtra Santaros slėnyje“ projektas Nr.01.2.2-CPVA-K-703	25 294,52
11	IITV „Inovatyvių įtvarų gamybos technologijos sukūrimas galūnių traumas patyrusiems pacientams“ projektas Nr. 01.2.1-LVPA-V-835-01-0005	11 460,67
12	JAMRAI Projektas European Joint Action on antimicrobial resistance and associated infections — EU-JAMRAI	6 261,35
13	KSL "Kraujotakos sistemos ligų profilaktikai, diagnostikai ir gydymui skirtos kardiologinės ir kardiochirurginės infrastruktūros atnaujinimas VULK" projektas Nr. 08.1.3-CPVA-V-610-01-0002	631,40
14	NATRIJOD Mokslinis tyrimo projektas "Lietuvos gyventojų natrio ir jodo būklės vertinimas ir visuomenės sveikatos politikos gairių sudarymas (NATRIJOD)	16 610,09
15	OLSA "Onkologinėmis ligomis sergančiųjų asmenų socialinės atskirties mažinimas bei gyvenimo kokybės gerinimas Vilniaus ir Gardino regionuose" Nr. ENI-LLB-1-029	27 086,03
16	PANKR „Neinvazinių metodų platforma sunkaus ūminio pankreatito (ŪP) ankstyvajai diagnostikai ir prognostikai priemonei“ projektas Nr. 01.2.2-LMT-K-718	8 490,24
17	RETV Retieji vaistai	178 741,75
18	PASP Pirminės ASP efektyvumo didinimas projektas	868,83
19	REZ Rezidentūros bazių finansavimas	54 455,21
20	RVLD "Retų vaikų ligų diagnostikos, gydymo ir stebėsenos paslaugų kokybės ir prieinamumo gerinimas VšĮ Vilniaus universiteto ligoninėje Santaros klinikose " projektas Nr. 08.1.3-CPVA-V-612-01-0004	2 910,00
21	SAUL "Vaikų ligoninės, VUL Santaros klinikų filialo, vaikų reabilitacijos skyriaus Druskininkų "Saulutės" infrastruktūros atnaujinimas" Nr. 08.1.3-CPVA-V-612-01-0012	6 013,76
22	VLIA "Vaikų ligoninės, VšĮ Vilniaus universiteto ligoninės Santaros klinikų filialo, infrastruktūros atnaujinimas" projektas Nr. 08.1.3-CPVA-V-612-01-0007	11 711,85
23	VPR "Vaikų ir paauglių psichikos ir raidos sutrikimų prevencija ir pagalba šeimai" projektas Nr. 08.4.2-ESFA-V-622-01-0006	5 824,62
24	VRCIA "Vaikų ligoninės, VšĮ Vilniaus universiteto ligoninės Santaros klinikų filialo, Vaiko raidos centro infrastruktūros atnaujinimas" projektas Nr. 08.1.3-CPVA-V-612-01-0001	18 688,25



**III.11.** Kitos gautinos sumos – 44.054,21 Eur - tai pagal sutartį su AB „Telia Lietuva“ darbuotojams priskaičiuotos už telefoninius pokalbius sumos, kurios bus išskaičiuotos iš darbo užmokesčio arba sumokėtos į kasą bei atskaitingų asmenų skolos.

**III.12.** VŠĮ VUL Santaros klinikų piniginių lėšos kasoje ir banko sąskaitose ataskaitinio laikotarpio pabaigoje sudarė 28.844.032,08 Eur, iš jo pinigai bankų sąskaitose – 28.823.463,21 Eur, gryniesi pinigai kasoje – 20.568,87 Eur.

**III.13.** Finansavimo sumų likutis sudarė 27.136.124,24 Eur, iš jo valstybės biudžeto lėšos – 2.221.739,31 Eur, ES ir užsienio valstybių lėšos – 15.457.101,87 Eur, kitų finansavimo šaltinių lėšos – 9 457.283,06 Eur.

**III.14.** VŠĮ VUL Santaros klinikų įsipareigojimų suma – 27.723.801,73 Eur. Visi įsipareigojimai yra trumpalaiki.

**III.15.** Mokėtinų sumų į biudžetą ir fondus eilutėje parodyta mokėtina pridėtinės vertės mokesčio suma 112.621,12 Eur.

**III.16.** Tiekėjams mokėtina suma – 7.738.702,76 Eur, iš jos PSDF lėšų – 5.477.119,98 Eur, specialiųjų lėšų – 451.441,96 Eur, retųjų vaistų - 583.856,96 Eur, projekte „Vaikų ligoninės, VŠĮ Vilniaus universiteto ligoninės Santaros klinikų filialo, Vaiko raidos centro infrastruktūros atnaujinimas" - 875.056,44 Eur ir kiti.

**III.17.** Su darbo santykiais susiję įsipareigojimai - 11.812.744,75 Eur. Tai mokėtino darbo užmokesčio ir su darbo užmokesčiu susijusių mokesčių ir socialinio draudimo suma.

**III.18.** Sukauptų mokėtinų sumų straipsnyje parodyta sukauptų atostoginių suma 7.924.293,16 Eur.

**III.19.** Kitų trumpalaikių įsipareigojimų suma 135.439,94 Eur sudaro gauti pirkėjų avansiniai mokėjimai – 20.055,01 Eur, SAM mokėtini nuompinigiai – 894,93 Eur, UAB „Skonio era“ gautas pacientų maitinimo paslaugos užtikrinimo užstatas – 114.480,00 ir 10,00 Eur VTLK mokėtina suma už kompensuojamus vaistų pasus.

**III.20.** VŠĮ VUL Santaros klinikų grynasis turtas ataskaitinio ketvirčio pabaigoje sudarė 38.639.926,48 Eur.

**III.21.** VŠĮ VUL Santaros klinikos turi du dalininkus: LR Sveikatos apsaugos ministeriją ir Vilniaus universitetą, kurių įnašai 1.370.088,24 Eur, iš jų Vilniaus universiteto – 579,24 Eur, Sveikatos apsaugos ministerijos – 1.369.509,00 Eur.

**III.22.** VŠĮ VUL Santaros klinikų ankstesniųjų metų perviršis 38.587.298,93 Eur. Per 2020 metų pirmąjį pusmetį klinikos dirbo nuostolingai. Deficito suma sudaro 1.317.460,69 Eur ir sukauptas perviršis 2020 metų birželio mėnesio pabaigoje sudaro 37.269.838,24 Eur.

VŠĮ VUL Santaros klinikų rezultatui turėjo įtakos sąnaudų padidėjimas ryšium su papildomu žmogiškųjų ir materialinių išteklių panaudojimu kovai su COVID19 virusu.

**III.23.** VŠĮ Vilniaus universiteto ligoninės Santaros klinikos per 2020 metų pirmąjį pusmetį uždirbo pajamų iš pagrindinės veiklos 111.406.035,60 Eur.

**III.24.** Finansavimo pajamos sudarė 20.101.571,14 Eur, iš jų iš valstybės biudžeto – 6.110.899,34 Eur, iš ES ir užsienio valstybių lėšų – 1.693.705,71 Eur, iš savivaldybių biudžetų – 155.000,00 Eur, iš kitų finansavimo šaltinių – 12.141.966,09 Eur.

**III.25.** Pagrindinės veiklos kitos pajamos (3 VSAFAS III.1. eil.) 91.304.499,46 Eur sudarė:

- pajamos iš PSDF pagal išrašytas TLK sąskaitas-faktūras - 88.246.809,32 Eur,
- pajamos už suteiktas mokamas medicininės paslaugas - 2.635.024,43 Eur.
- pajamas už studijas – 343.948,67 Eur,
- pajamos už apmokymą darbo vietos principu – 288,09 Eur,
- išankstinės pacientų registracijos sistemos palaikymo pajamos – 26.556,28 Eur,
- pajamos už sunaudotus kontaktinius lėšius ir akių protezus – 1.536,84 Eur,
- rašytinės informacijos ir medicininių pažymų parengimas – 2.112,12 Eur,
- pajamos už gimdyvę lydinčio asmens nakvynę – 24.960,00 Eur,
- pajamos už pacientų (vaikų) slaugančių asmenų maitinimą – 6.974,59 Eur,
- tarpininkavo paslaugų pajamos - 4.620,00 Eur,
- biomediciniinių tyrimų archyvavimo mokestis – 1.638,03 Eur,
- pajamos už įvairias kitas paslaugas – 10.031,09 Eur,

Pervestinos pagrindinės veiklos kitos pajamos 35,00 Eur - Vilniaus TLK pervestina suma už kompensuojamus vaistų pasus.

**III.26.** Pagrindinės veiklos sąnaudos sudarė 112.762.235,29 Eur, iš jų: darbo užmokesčio ir socialinio draudimo – 70.219.923,18 Eur, nusidėvėjimo ir amortizacijos – 2.510.575,63 Eur, komunalinių paslaugų ir ryšių – 1.573.047,66 Eur, komandiruočių – 17.183,35 Eur, transporto – 82.305,90 Eur, kvalifikacijos kėlimo - 5.530,24 Eur, paprastojo remonto ir eksploatavimo – 384.271,92 Eur, nuvertėjimo ir nurašytų sumų – 23.380,74 Eur, sunaudotų ir parduotų atsargų savikaina – 30.718.079,48 Eur, nuomos – 30.822,949 Eur, finansavimo sąnaudos – 192.073,48 Eur (SAM perduotos „Tuberkuliozės profilaktikos, efektyvios diagnostikos ir gydymo organizavimo bei veiklos efektyvumo gerinimas VšĮ VUL Santaros klinikose " projekto esminio pagerinimo darbų sąnaudos), kitų paslaugų (skalbimo, valymo, maitinimo, atliekų tvarkymo, įrengimų remonto ir aptarnavimo, donorų kaulų čiulpams paieškos sąnaudos ir kitos) 3.921.933,48 Eur ir kitos sąnaudos – 3.083.107,29 Eur.

**III.27.** Pagrindinės veiklos kitos sąnaudos 3.083.107,29 Eur sudaro pridėtinės vertės mokesčio, reprezentacinės sąnaudos, kitų mokesčių sąnaudos.

**III.28.** Kitos veiklos pajamos 398.103,46 Eur sudaro:

- pajamos iš kraujo pardavimo – 330.575,04 Eur,
  - pajamos už parduotas ūkines medžiagas – 827,29 Eur,
  - pajamos už mašinų stovėjimo aikštelę – 25.971,01 Eur,
  - pajamos už poilsiavietę Nidoje – 9.241,24 Eur,
  - pajamos už kopijavimo paslaugas - 0,73 Eur,
  - pajamos už ritualines paslaugas – 760,34 Eur,
  - pajamos už dezinfekavimo ir sterilizavimo paslaugas – 12.126,27 Eur
- ir kitos pajamos.

Pervestinos kitos veiklos pajamos 183,59 Eur – SAM pervestina suma už metalo laužą.

**III.29.** Kitos veiklos sąnaudos sudarė 351.843,02 Eur, tai poilsio namų Nidoje išlaikymo sąnaudos, mašinų stovėjimo aikštelių sąnaudos ir parduoto kraujo ir kitų atsargų savikaina.

**III.30.** Finansinės ir investicinės veiklos rezultatas sudarė (-7.337,85) Eur. Finansinės ir investicinės veiklos pajamos sudarė 15.414,07 Eur, tai pajamos dėl teigiamos valiutos kurso pasikeitimo įtakos – 10.706,88 Eur ir baudų ir delspinigių pajamos - 999,19 Eur, apskaičiuotos kitos finansinės-investicinės veiklos pajamos – 3.708,00 Eur (už sutarties nutraukimą gauta bauda iš UAB Dagvila). Finansinės ir investicinės veiklos sąnaudos sudarė 22.751,92 Eur, iš jų baudų ir delspinigių sąnaudos 7.829,99 Eur, sąnaudos dėl neigiamos valiutos kurso pasikeitimo įtakos – 14.921,93 Eur. Finansinės ir investicinės veiklos pajamos ir sąnaudos atvaizduotos 6-ojo VSAFAS 4-ame priede.

**III.31.** Pinigų likutis ataskaitinio laikotarpio pradžioje banko sąskaitose ir kasoje buvo 24.341.651,93 Eur. Per ataskaitinį laikotarpį pinigų suma padidėjo 4.502.380,15 Eur.

**III.32.** Pagrindinės veiklos piniginių lėšų įplaukos sudaro 95.919.065,40 Eur, iš jų finansavimo sumos kitoms išlaidoms ir atsargoms – 12.610.236,86 Eur, įplaukos už suteiktas paslaugas iš pirkėjų – 81.879.033,84 Eur, kitos įplaukos – 1.429.794,70 Eur.

**III.33.** Pervestos lėšos – 817.532,14 Eur, iš jų:

- 1) į valstybės biudžetą - 415.639,59 Eur, iš jų:
  - pervestas PVM į Valstybinę mokesčių inspekciją – 415.456,00 Eur;
  - SAM pervesta už metalo laužą – 183,59 Eur;
- 2) ES, užsienio valstybėms ir tarptautinėms organizacijoms - tai SAM gražintas finansavimas už pažeidimus projekte – 1.104,13 Eur.
  - 2) Viešojo sektoriaus subjektams – 400.788,42 Eur, iš jų:
    - skubios pagalbos kitoms ligoninėms pervestos lėšos – 392.479,00 Eur, t.t. VUL Žalgirio klinikai – 26.340,00 Eur, Respublikinei Vilniaus universitetinei ligoninei – 76.831,00 Eur, Utenos ligoninei – 141.798,00 Eur, Alytaus apskrities S. Kudirkos ligoninei – 147.510,00 Eur;
    - Vilniaus TLK pervestos vaistų pasų lėšos – 26,00 Eur ir pervesta bauda už patikrinimo metu nustatytą padarytą žalą PSDF – 310,39 Eur;
    - Valstybinei ligonių kasai pervesta bauda už patikrinimo metu nustatytą padarytą žalą PSDF – 4.069,70 Eur;

- Vykdam projektą „Atrankinės patikros dėl onkologinių ligų programų efektyvumo didinimas Rytų regione” projektas Nr. 08.4.2-ESFA-V-619-01-0001, NVI Nacionalinis vėžio institutui perduotas finansavimas 3.903,33 Eur.

**III.34.** Pagrindinės veiklos išmokos sudaro 84.036.162,69 Eur, pagal išlaidų straipsnius jos atvaizduotos pinigų srautų ataskaitos III sk.

**III.35.** Ilgalaikio turto įsigijimo išlaidos sudaro 6.614.015,60 Eur. Finansinės veiklos pinigų srautai – 53.784,69 Eur – tai iš valstybės biudžeto gautos finansavimo sumos ilgalaikiam turtui įsigyti.

**III.36.** Valiutos kursų pasikeitimo įtaka pinigų likučiui neigiama (-2.759,51) Eur.

**III.37.** Pinigų likutis ataskaitinio laikotarpio pabaigoje banko sąskaitose ir kasoje sudarė 28.844.032,08 Eur.

Generalinis direktorius



Feliksas Jankevičius

Vyriausioji buhalterė



Liuda Grigientienė

(Žemesniojo lygio viešojo sektoriaus subjektų, išskyrus mokesčių fondus ir išteklių fondus, pinigų srautų ataskaitos forma)

VšĮ VUL Santaros klinikos  
(viešojo sektoriaus subjekto arba viešojo sektoriaus subjektų grupės pavadinimas)  
124364561, Santariškių 2, LT-08661, Vilnius

(viešojo sektoriaus subjekto, parengusio pinigų srautų ataskaitą (konsoliduojamą pinigų srautų ataskaitą), kodas, adresas)

**PINIGŲ SRAUTŲ ATASKAITA  
PAGAL 2020 M. BIRŽELIO 30 D. DUOMENIS**

2020 08 05 Nr.       
(data)

Pateikimo valiuta ir tikslumas: eurai arba tūkstančiais eurų

Eil. Nr.	Straipsniai	Pastabos Nr.	Ataskaitinis laikotarpis			Praėjęs ataskaitinis laikotarpis		
			Tiesioginiai pinigų srautai	Netiesioginiai pinigų srautai	Iš viso	Tiesioginiai pinigų srautai	Netiesioginiai pinigų srautai	Iš viso
1	2	3	4	5	6	7	8	9
<b>A.</b>	<b>PAGRINDINĖS VEIKLOS PINIGŲ SRAUTAI</b>	III.32	11065370,57		11065370,57	7937144,61		7937144,61
I.	Išplaukos	III.32	95919065,40		95919065,40	167891820,65		167891820,65
I.1.	Finansavimo sumos kitoms išlaidoms ir atsargoms:	III.32	12610236,86		12610236,86	24491351,16		24491351,16
I.1.1.	Iš valstybės biudžeto	III.32	4703272,27		4703272,27	8357130,22		8357130,22
I.1.2.	Iš savivaldybės biudžeto							
I.1.3.	Iš ES, užsienio valstybių ir tarptautinių organizacijų	III.32	3611790,98		3611790,98	7811641,35		7811641,35
I.1.4.	Iš kitų šaltinių	III.32	4295173,61		4295173,61	8322579,59		8322579,59
I.2.	Iš mokesčių							
I.3.	Iš socialinių įmokų							
I.4.	Už suteiktas paslaugas iš pirkėjų	III.32	81879033,84		81879033,84	143270416,44		143270416,44
I.5.	Už suteiktas paslaugas iš biudžeto							
I.6.	Gautos palūkanos							
I.7.	Kitos išplaukos	III.32	1429794,70		1429794,70	130053,05		130053,05
II.	Pervestos lėšos	III.33	817532,14		817532,14	2107265,61		2107265,61
II.1.	Iš valstybės biudžetą	III.33	415639,59		415639,59	1314193,13		1314193,13
II.2.	Iš savivaldybių biudžetus							
II.3.	ES, užsienio valstybėms ir tarptautinėms organizacijoms	III.33	1104,13		1104,13			
II.4.	Iš kitus išteklių fondus	III.33				7244,01		7244,01
II.5.	Viešojo sektoriaus subjektams	III.33	400788,42		400788,42	654033,13		654033,13
II.6.	Kitiems subjektams	III.33				131795,34		131795,34
III.	Išmokos	III.34	84036162,69		84036162,69	157847410,43		157847410,43
III.1.	Darbo užmokesčio ir socialinio draudimo	III.34	49751254,35		49751254,35	95581084,92		95581084,92
III.2.	Komunalinių paslaugų ir ryšių	III.34	2102695,30		2102695,30	4098226,10		4098226,10
III.3.	Komandiruočių	III.34	27446,17		27446,17	182444,56		182444,56
III.4.	Transporto	III.34	116684,06		116684,06	222849,17		222849,17
III.5.	Kvalifikacijos kėlimo	III.34	12210,73		12210,73	36217,57		36217,57
III.6.	Paprastojo remonto ir eksploataavimo	III.34	585987,06		585987,06	1546097,05		1546097,05
III.7.	Atsargų įsigijimo	III.34	26772229,27		26772229,27	48343301,76		48343301,76
III.8.	Socialinių išmokų	III.34						
III.9.	Nuomos	III.34	35895,27		35895,27	67092,70		67092,70
III.10.	Kitų paslaugų įsigijimo	III.34	4131928,14		4131928,14	7580346,01		7580346,01
III.11.	Sumokėtos palūkanos	III.34						
III.12.	Kitos išmokos	III.34	499832,34		499832,34	189750,59		189750,59
<b>B.</b>	<b>INVESTICINĖS VEIKLOS PINIGŲ SRAUTAI</b>	III.35	-6614015,60		-6614015,60	-8124315,51		-8124315,51
I.	Ilgalaikio turto (išskyrus finansinį) ir biologinio turto įsigijimas	III.35	-6614015,60		-6614015,60	-8127215,51		-8127215,51
II.	Ilgalaikio turto (išskyrus finansinį) ir biologinio turto perleidimas	III.35				2900,00		2900,00
III.	Ilgalaikio finansinio turto įsigijimas							
IV.	Ilgalaikio finansinio turto perleidimas							
V.	Terminuotųjų indėlių (padidėjimas) sumažėjimas							
VI.	Gauti dividendai							
VII.	Kiti investicinės veiklos pinigų srautai							


Eil. Nr.	Straipsniai	Pastabos Nr.	Ataskaitinis laikotarpis			Praėjęs ataskaitinis laikotarpis		
			Tiesioginiai pinigų srautai	Netiesioginiai pinigų srautai	Iš viso	Tiesioginiai pinigų srautai	Netiesioginiai pinigų srautai	Iš viso
1	2	3	4	5	6	7	8	9
<b>C.</b>	<b>FINANSINĖS VEIKLOS PINIGŲ SRAUTAI</b>	III.35	53784,69		53784,69	612423,17		612423,17
I.	Išplaukos iš gautų paskolų							
II.	Gautų paskolų grąžinimas							
III.	Finansinės nuomos (lizingo) įsipareigojimų apmokėjimas							
IV.	Gautos finansavimo sumos ilgalaikiam ir biologiniam turtui įsigyti:	III.35	53784,69		53784,69	612423,17		612423,17
IV.1	Iš valstybės biudžeto	III.35	53784,69		53784,69	612423,17		612423,17
IV.2	Iš savivaldybės biudžeto	III.35						
IV.3	Iš ES, užsienio valstybių ir tarptautinių organizacijų	III.35						
IV.4	Iš kitų šaltinių							
V.	Grąžintos ir perduotos finansavimo sumos ilgalaikiam ir biologiniam turtui įsigyti							
VI.	Gauti dalininko įnašai							
VII.	Kiti finansinės veiklos pinigų srautai							
<b>D.</b>	<b>VALIUTOS KURSŲ PASIKEITIMO ĮTAKA PINIGŲ IR PINIGŲ EKVIVALENTŲ LIKUČIUI</b>	III.36	-2759,51		-2759,51	5446,13		5446,13
	Pinigų ir pinigų ekvivalentų padidėjimas (sumažėjimas)	III.31	4502380,15		4502380,15	430698,40		430698,40
	Pinigai ir pinigų ekvivalentai ataskaitinio laikotarpio pradžioje	III.31	24341651,93		24341651,93	23910953,53		23910953,53
	Pinigai ir pinigų ekvivalentai ataskaitinio laikotarpio pabaigoje	III.37	28844032,08		28844032,08	24341651,93		24341651,93

Generalinis direktorius

(viešojo sektoriaus subjekto vadovas arba jo įgaliotas administracijos vadovas)

Vyriausioji buhalterė

(vyriausiasis buhalteris (bhalteris))

  
(parašas)

Feliksas Jankevičius

(vardas ir pavardė)

Liuda Grigientienė

(vardas ir pavardė)

**VŠĮ Vilniaus universiteto ligoninė Santaros klinikos**

(viešojo sektoriaus subjekto arba viešojo sektoriaus subjektų grupės pavadinimas)

**jm. kodas 124364561, Santariškių g.2, LT-08661, Vilnius**

(viešojo sektoriaus subjekto, parengusio veiklos rezultatų ataskaitą arba konsoliduotą  
veiklos rezultatų ataskaitą, kodas, adresas)

**FINANSINĖS IR INVESTICINĖS VEIKLOS PAJAMOS IR SĄNAUDOS 2020-06-30**

**2020-08-05**

**Nr.**

(data)

(Eurais)

<b>Eil. Nr.</b>	<b>Straipsnio pavadinimas</b>	<b>Ataskaitinis laikotarpis</b>	<b>Praėjęs ataskaitinis laikotarpis 2019-06-30</b>
1	2	3	4
<b>1.</b>	<b>Finansinės ir investicinės veiklos pajamos</b>	<b>15414,07</b>	<b>43798,75</b>
1.1.	Pelnas dėl valiutos kurso pasikeitimo	10706,88	11438,63
1.2.	Baudų ir delspinigių pajamos	999,19	32360,12
1.3.	Palūkanų pajamos		
1.4.	Dividendai		
1.5.	Kitos finansinės ir investicinės veiklos pajamos*	3708,00	
1.6.	Pervestinos finansinės ir investicinės veiklos pajamos		
<b>2.</b>	<b>Finansinės ir investicinės veiklos sąnaudos</b>	<b>22751,92</b>	<b>24484,06</b>
2.1.	Nuostolis dėl valiutos kurso pasikeitimo	14921,93	10051,78
2.2.	Baudų ir delspinigių sąnaudos	7829,99	14432,28
2.3.	Palūkanų sąnaudos		
2.4.	Kitos finansinės ir investicinės veiklos sąnaudos*		
<b>3.</b>	<b>Finansinės ir investicinės veiklos rezultatas (1-2)</b>	<b>-7337,85</b>	<b>19314,69</b>

\* Reikšmingos sumos turi būti detalizuojamos aiškinamojo rašto tekste.

Generalinis direktorius



Feliksas Jankevičius

Vyriausiasis buhalteris

Liuda Grigentienė

**ATSARGŲ VERTĖS PASIKEITIMAS PER ATASKAITINĮ LAIKOTARPĮ\***

2020 m. birželio 30 d.

Eil. Nr.	Straipsniai	Strateginės ir neliečiamosios atsargos	Medžiagos, žaliavos ir ūkinis inventoriuss	Nebaigta gaminti produkcija ir nebaigtos vykdyti sutartys		Pagaminta produkcija ir atsargos, skirtos parduoti		Ilgalaikis materialusis ir biologinis turtas, skirtas parduoti	Iš viso
				nebaigta gaminti produkcija	nebaigtos vykdyti sutartys	pagaminta produkcija	atsargos, skirtos parduoti		
1	2	3	4	5	6	7	8	9	10
1.	Atsargų įsigijimo vertė ataskaitinio laikotarpio pradžioje		12506289,15			163725,13			12670014,28
2.	Įsigyta atsargų per ataskaitinį laikotarpį: (2.1+2.2)	129708,24	34553231,37	0,00	0,00	2014885,21	0,00	0,00	36697824,82
2.1.	įsigyto turto įsigijimo savikaina		24529667,80						24529667,80
2.2.	nemokamai gautų atsargų įsigijimo savikaina	129708,24	10023563,57			2014885,21			12168157,02
3.	Atsargų sumažėjimas per ataskaitinį laikotarpį (3.1+3.2+3.3+3.4)	69873,54	30528086,95	0,00	0,00	1703970,81	330575,04	0	32632506,34
3.1.	Parduota		827,29				330575,04		331402,33
3.2.	Perleista (paskirstyta)	69873,54	1388858,27						1458731,81
3.3.	Sunaudota veikloje		29138401,39			1703970,81			30842372,20
3.4.	Kiti nurašymai								
4.	Pergrupavimai (+/-)	-59834,70	59834,70			-330575,04	330575,04		0,00
5.	Atsargų įsigijimo vertė ataskaitinio laikotarpio pabaigoje (1+2-3+/-4)	0,00	16591268,27	0,00	0,00	144064,49	0,00	0,00	16735332,76
6.	Atsargų nuvertėjimas ataskaitinio laikotarpio pradžioje								
7.	Nemokamai arba už simbolinį atlygį gautų atsargų sukaupta nuvertėjimo suma (iki perdavimo)								
8.	Atsargų nuvertėjimas per ataskaitinį laikotarpį								0
9.	Atsargų nuvertėjimo atkūrimo per ataskaitinį laikotarpį suma								
10.	Per ataskaitinį laikotarpį parduotų, perleistų (paskirstytų), sunaudotų ir nurašytų atsargų nuvertėjimas (10.1+10.2+10.3+10.4)								
10.1.	Parduota								
10.2.	Perleista (paskirstyta)								
10.3.	Sunaudota veikloje								
10.4.	Kiti nurašymai								
11.	Nuvertėjimo pergrupavimai (+/-)								0
12.	Atsargų nuvertėjimas ataskaitinio laikotarpio pabaigoje (6+7+8-9-10+/-)							0	0
13.	Atsargų balansinė vertė ataskaitinio laikotarpio pabaigoje (5-12)	0,00	16591268,27			144064,49	0,00	0,00	16735332,76
14.	Atsargų balansinė vertė ataskaitinio laikotarpio pradžioje (1-6)	0,00	12506289,15			163725,13			12670014,28

\*Reikšmingos sumos turi būti detalizuojamos aiškinamojo rašto tekste.

Generalinis direktorius  
(teisės aktais įpareigoto pasirašyti asmens pareigų pavadinimas)

Vyriausiasis buhalteris

  
(parašas)

Feliksas Jankevičius  
(vardas, pavardė)

Liuda Grigientienė  
(vardas, pavardė)

## VŠĮ VILNIAUS UNIVERSITETO LIGONINĖ SANTAROS KLINIKOS

2 priedas

(Informacijos apie balansinę atsargų vertę pagal grupes pateikimo aukštesniojo lygio finansinių ataskaitų aiškinamajame rašte forma)

## ATSARGŲ VERTĖ PAGAL GRUPES

2020-06-30

Eil. Nr.	Atsargos pagal grupes	Paskutinė ataskaitinio laikotarpio diena	Paskutinė praėjusio ataskaitinio laikotarpio diena
	2	3	4
1.	Strateginės ir neliečiamosios atsargos	0,00	0,00
2.	Medžiagos, žaliavos ir ūkinis inventorių	16591268,27	12506289,15
3.	Nebaigta gaminti produkcija ir nebaigtos vykdyti sutartys	0	0
4.	Pagaminta produkcija ir atsargos, skirtos parduoti	144064,49	163725,13
5.	Ilgalaikis materialusis ir biologinis turtas, skirtas parduoti	0	0
6.	Atsargų, iš viso	16735332,76	12670014,28

Generalinis direktorius

(teisės aktais įsipareigoto pasirašyti asmens pareigų pavadinimas)


  
(parašas)
Feliksas Jankevičius  
(vardas, pavardė)

Vyriausiasis buhalteris


  
(parašas)
Liuda Grigientienė  
(vardas, pavardė)



**VŠĮ Vilniaus universiteto ligoninė Santaros klinikos**

(viešojo sektoriaus subjekto arba  
jį. m. kodas 124364561, Santariškių g.2, LT-08660, Vilnius  
(viešojo sektoriaus subjekto,  
parengusio veiklos rezultatų ataskaitą  
arba konsoliduotą veiklos rezultatų  
ataskaitą, kodas, adresas)

**ILGALAIKIO MATERIALIOJO TURTO BALANSINĖS VERTĖS PASIKEITIMAS PER ATASKAITINĮ LAIKOTARPĮ\***

2020-06-30 dienai

2020-08-05 Nr. 1

(data)

(eurais ir centais)

Eil. Nr.	Straipsniai	Žemė	Pastatai		Infrastruktūros ir kiti statiniai	Nekilnojamosios kultūros objektai	Mašinos ir įrenginiai	Transporto priemonės	Kilnojamosios kultūros vertybės	Baldai ir biuro įranga	Kitas ilgalaikis materialusis turtas			Nebaigta statyba	Išankstiniai apmokinėjimai	Iš viso
			Gyvenamieji	Kiti pastatai							Kitos vertybės	Kitas ilgalaikis turtas	Kitas materialusis turtas			
1	2	3	4	5	6	7	8	9	10	11	12	13	14	15	16	
1.	Isigijimo ar pasigaminimo savikaina ataskaitinio laikotarpio pradžioje			2983360,11	1009656,47	0,00	66238674,63	1067845,55	17232,39	8136377,97	0,00	2316045,47	9831793,49	179613,33	91780599,41	
2.	Isigijimai per ataskaitinį laikotarpį (2.1+2.2)			0,00	0,00	0	5080067,77	68015,00	0	420463,06		69795,23	1515689,62	0,00	7154030,68	
2.1.	Pirkto turto isigijimo savikaina						4564748,94	68015,00	0	379178,45		64471,23	1515689,62	0,00	6592103,24	
2.2.	Neatlygintinai gauto turto isigijimo savikaina						515318,83	0,00		41284,61		5324,00	0,00		561927,44	
3.	Parduoto, perduoto ir nurašyto turto suma per ataskaitinį laikotarpį (3.1+3.2+3.3)			0,00	0		577389,99	16366,43	0,00	227101,94	0,00	54951,84	8892229,99		9768040,19	
3.1.	parduoto						0,00	0,00		0,00		0,00			0,00	
3.2.	perduoto			0,00	0,00		0,00	0,00		0,00		0,00	8850424,49		8850424,49	
3.3.	nurašyto						577389,99	16366,43		227101,94		54951,84	41805,50		917615,70	
4.	Pergrupavimai (+/-)			0,00	0,00		0,00	0		0,00		0,00			0,00	

Eil. Nr.	Straipsniai	Žemė	Pastatai		Infrastruktūros ir kiti statiniai	Nekilnojamosios kultūros objektai	Mašinos ir įrenginiai	Transporto priemonės	Kilnojamosios kultūros vertybės	Baldai ir biuro įranga	Kitas ilgalaikis materialusis turtas		Nebaigta statyba	Išankstiniai apmokėjimai	Iš viso
			Gyvenamieji	Kiti pastatai							KITOS VERTYBĖS	Kitas ilgalaikis materialusis turtas			
5.	Išsigijimo ar pasigaminimo savikaina ataskaitinio laikotarpio pabaigoje (1+2-3+/-4)			2983360,11	1009656,47	0,00	70741352,41	1119494,12	17232,39	8329739,09	0,00	2330888,86	2455253,12	179613,33	89166589,90
6.	Sukaupta nusidėvėjimo suma ataskaitinio laikotarpio pradžioje	X		661589,99	249488,63	0,00	48783929,35	931955,80	0,00	6331913,62	X	1848467,62	X	X	58807345,01
7.	Neatlygintinai gauto turto sukaupta nusidėvėjimo suma**	X									X	0	X	X	0,00
8.	Apskaičiuota nusidėvėjimo suma per ataskaitinį laikotarpį	X		15687,27	39796,80		1939224,55	21105,67		263584,64	X	97627,41	X	X	2377026,34
9.	Sukaupta parduoto, perduoto ir nurašyto turto nusidėvėjimo suma (9.1+9.2+9.3)	X		0,00	0,00		574544,03	16365,56	0,00	222813,94	X	54937,05	X	X	868660,58
9.1.	parduoto	X					0	0,00			X		X	X	0,00
9.2.	perduoto	X		0,00	0		0,00	0,00		0,00	X	0,00	X	X	0,00
9.3.	nurašyto	X					574544,03	16365,56		222813,94	X	54937,05	X	X	868660,58
10.	Pergrupavimai (+/-)	X		0,00			0,00	0		0	X	0	X	X	0,00
11.	Sukaupta nusidėvėjimo suma ataskaitinio laikotarpio pabaigoje (6+7+8-9+/-10)	X		677277,26	289285,43	0,00	50148609,87	936695,91	0,00	6372684,32	X	1891157,98	X	X	60315710,77
12.	Nuvertėjimo suma ataskaitinio laikotarpio pradžioje	X									X			0	
13.	Neatlygintinai gauto turto sukaupta nuvertėjimo suma**	X									X				

Eil. Nr.	Straipsniai	Žemė	Pastatai		Infrastruktūros ir kiti statiniai	Nekilnojamosios kultūros	Mašinos ir įrenginiai	Transporto priemonės	Kilnojamosios kultūros vertybės	Baldai ir biuro įranga	Kitas ilgalaikis materialusis turtas		Nebaigta statyba	Išankstiniai apmokėjimai	Iš viso
			Gyvenamieji	Kiti pastatai							Kitos vertybės	Kitas ilgalaikis materialusis turtas			
14.	Apskaičiuota nuvertėjimo suma per ataskaitinį laikotarpį	X									X		0	0	
15.	Panaikinta nuvertėjimo suma per ataskaitinį laikotarpį	X									X				
16.	Suakaupta parduoto, perduoto ir nurašyto turto nuvertėjimo suma (16.1+16.2+16.3)	X									X		0		
16.1.	parduoto	X									X				
16.2.	perduoto	X									X				
16.3.	nurašyto	X									X				
17.	Pergrupavimai (+/-)	X									X		0		0
18.	Nuvertėjimo suma ataskaitinio laikotarpio pabaigoje (12+13+14-15-16+/-17)	X		0			0	0		0	X		0	0	0
19.	Tikroji vertė ataskaitinio laikotarpio pradžioje		X	X	X		X	X		X		X	X	X	
20.	Neatlyginamai gauto turto iš kito subjekto sukauptos tikrosios vertės pokytis														
21.	Tikrosios vertės pasikeitimo per ataskaitinį laikotarpį suma (+/-)		X	X	X		X	X		X		X	X	X	
22.	Parduoto, perduoto ir nurašyto turto tikrosios vertės suma (22.1+22.2+22.3)		X	X	X		X	X		X		X	X	X	
22.1.	parduoto		X	X	X		X	X		X		X	X	X	
22.2.	perduoto		X	X	X		X	X		X		X	X	X	
22.3.	nurašyto		X	X	X		X	X		X		X	X	X	
23.	Pergrupavimai (+/-)		X	X	X		X	X		X		X	X	X	

Eil. Nr.	Straipsniai	Žemė	Pastatai		Infrastruktūros ir kiti statiniai	Nekilnojamosios kultūros objektai	Mašinos ir įrenginiai	Transporto priemonės	Kilnojamosios kultūros vertybės	Baldai ir biuro įranga	Kitas ilgalaikis materialusis turtas		Nebaigta statyba	Išankstiniai apmokinėjimai	Iš viso
			Gyvenamieji	Kiti pastatai							Kitos vertybės	Kitas ilgalaikis materialusis turtas			
24.	Tikroji vertė ataskaitinio laikotarpio pabaigoje (19+20+/-21-22+/-23)		X	X	X		X	X		X		X	X		
25.	Ilgalaikio materialiojo turto likutinė vertė ataskaitinio laikotarpio pabaigoje (5-11-18+ 24)			2306082,85	720371,04	0,00	20592742,54	182798,21	17232,39	1957054,77		439730,88	2455253,12	179613,33	28850879,13
26.	Ilgalaikio materialiojo turto likutinė vertė ataskaitinio laikotarpio pradžioje (1-6-12+19)			2321770,12	760167,84	0,00	17454745,28	135889,75	17232,39	1804464,35		467577,85	9831793,49	179613,33	32973254,40


\* - Pažymėti ataskaitos laukai nepildomi.

\*\* - Kito subjekto sukaupta turto nusidėvėjimo arba nuvertėjimo suma iki perdavimo.

Generalinis direktorius

(teisės aktas išpareigoto pasirašyti asmens pareigų pavadinimas)

Vyriausiasis buhalteris



(parašas)

Feilksas Jankevičius

(vardas, pavardė)

Liuda Grigientienė

(vardas, pavardė)



Eil. Nr.	Straipsniai	Plėtos darbai	Programinė įranga ir jos licencijos	Kitas nematerialusis turtas				Nebaigti projektai ir išankstiniai apmokėjimai		Prestizas	Iš viso
				patentai ir kitos licencijos (išskyrus nurodytus 4 stulpelyje)	literatūros, mokslo ir meno kūriniai	kitas nematerialusis turtas	nebaigti projektai	išankstiniai apmokėjimai			
1	2	3	4	5	6	7	8	9	10	11	
14.	Apskaičiuota nuvertėjimo suma per ataskaitinį laikotarpį										
15.	Panaikinta nuvertėjimo suma per ataskaitinį laikotarpį										
16.	Sukaupta perduoto, perduoto ir nurašyto turto nuvertėjimo suma										
16.1.	perduoto										
16.2.	perduoto										
16.3.	nurašyto										
17.	Pergrupavimai (+/-)									0,00	
18.	Nuvertėjimo suma ataskaitinio laikotarpio pabaigoje (12+13+14-15-16+/-17)		0,00							0,00	
19.	Nematerialiojo turto likutinė vertė ataskaitinio laikotarpio pabaigoje (5-11-18)		411392,47	0,00		1035,76	0,00			412428,23	
20.	Nematerialiojo turto likutinė vertė ataskaitinio laikotarpio pradžioje (1-6-12)		417009,79			1208,26				418218,05	

\* - Pažymėti ataskaitos laukai nepildomi.

\*\* - Kito subjekto sukauptą turto amortizacijos arba nuvertėjimo suma iki perdavimo.

Generalinis direktorius

(teises akatis įsipareigoto pasirašyti asmens pareigų pavadinimas)

Feliksas Jankevičius

(vardas, pavardė)

Vyriausiasis buhalteris

Liuda Grigientienė

(vardas, pavardė)

**VŠĮ Vilniaus universiteto Igoninė Santaros klinikos**

(viešojo sektoriaus subjekto arba viešojo sektoriaus subjektų  
jms. kodas 124364561, Santariškių g.2, LT-08661, Vilnius  
(viešojo sektoriaus subjekto, parengusio veiklos rezultatų  
ataskaitą arba konsoliduotą veiklos rezultatų ataskaitą, kodas,

**FINANSAVIMO SUMOS PAGAL ŠALTINIŲ, TIKSLINĘ PASKIRTĮ IR JŲ POKYČIAI PER ATASKAITINĮ LAIKOTARPĮ (2020-06-30)**


2020-08-05


(Eurai)

Eil. Nr.	Finansavimo sumos	Per ataskaitinį laikotarpį								Finansavimo sumų likutis ataskaitinio laikotarpio pradžioje	Finansavimo sumų likutis ataskaitinio laikotarpio pabaigoje	
		Finansavimo sumos (gautos), išskyrus neatlygintinai gautą turtą	Finansavimo sumų pergrupavimas*	Neatlygintinai gautas turtas	Perduota kitiems viešojo sektoriaus subjektams	Finansavimo sumų sumažėjimas dėl jų panaudojimo savo veiklai	Finansavimo sumų sumažėjimas dėl jų perdavimo ne viešojo sektoriaus subjektams	Finansavimo sumų sumažėjimas (gautinų) pasikeitimas	Finansavimo sumos (grąžintos)			
1	2	3	4	5	6	7	8	9	10	11	12	13
1.	Iš valstybės biudžeto (išskyrus valstybės biudžeto asignavimų dalį, gautą iš Europos Sąjungos, užsienio valstybių ir tarptautinių organizacijų):	2 871 577,56	4 757 056,96	0,00	3 308 212,61	2 618 760,09	6 048 292,00	0,00	4 050,00	-44 005,73	2 221 739,31	
1.1.	nepiniginiam turtui įsigyti	2 867 284,66	53 784,69	-650,34	3 308 212,61	2 618 721,06	1 345 838,74		4 050,00	-44 008,45	2 216 013,37	
1.2.	kitoms išlaidoms kompensuoti	4 292,90	4 703 272,27	650,34		39,03	4 702 453,26			2,72	5 725,94	
2.	Iš savivaldybės biudžeto (išskyrus savivaldybės biudžeto asignavimų dalį, gautą iš Europos Sąjungos, užsienio valstybių ir tarptautinių organizacijų):	0,00	0,00	0,00	155 000,00	0,00	155 000,00		0,00	0,00	0,00	
2.1.	nepiniginiam turtui įsigyti	0,00			155 000,00		155 000,00					0,00

		Per ataskaitinį laikotarpį									
Eil. Nr.	Finansavimo sumos	Finansavimo sumų likutis ataskaitinio laikotarpio pradžioje	Finansavimo sumos (gautos), išskyrus neatlygintinai gautą turtą	Finansavimo sumų pergrupavimas*	Neatlygintinai gautas turtas	Perduota kitiems viešojo sektoriaus subjektams	Finansavimo sumų sumažėjimas dėl jų panaudojimo savo veiklai	Finansavimo sumažėjimas dėl jų pardavimo ne viešojo sektoriaus subjektams	Finansavimo o sumos (gražintos)	Finansavimo o sumų pasikeitimas	Finansavimo sumų likutis ataskaitinio laikotarpio pabaigoje
2.2.	kitoms išlaidoms kompensuoti	0,00									0,00
3.	Iš Europos Sąjungos, užsienio valstybių ir tarptautinių organizacijų (finansavimo sumų dalis, kuri gaunama iš Europos Sąjungos, neįskaitant finansavimo sumų iš valstybės ar savivaldybės biudžetų ES projektams finansuoti):	20 416 269,75	3 611 790,98	0,00	0,00	7 363 462,67	1 714 873,89	0,00	1 104,13	508 481,83	15 457 101,87
3.1.	nepiniginiam turtui įsigyti	20 077 471,39		3 341 095,24		7 359 598,37	1 310 230,23			507 828,00	15 256 566,03
3.2.	kitoms išlaidoms kompensuoti	338 798,36	3 611 790,98	-3 341 095,24		3 864,30	404 643,66		1 104,13	653,83	200 535,84
4.	Iš kitų šaltinių:	7 969 618,32	6 186 807,28	0,00	7 887 166,77	531 242,39	12 011 125,35	0,00	21 945,09	-21 996,48	9 457 283,06
4.1.	nepiniginiam turtui įsigyti	7 067 524,06	4 464 462,07	41 632,81	7 887 166,77	138 763,39	10 837 484,83		21 945,09	-21 996,48	8 440 595,92
4.2.	kitoms išlaidoms kompensuoti	902 094,26	1 722 345,21	-41 632,81		392 479,00	1 173 640,52			0,00	1 016 687,14
5.	Iš viso finansavimo sumų:	31 257 465,63	14 555 655,22	0,00	11 350 379,38	10 513 465,15	19 929 291,24	0,00	27 099,22	442 479,62	27 136 124,24

\* Šioje skiltyje rodomas finansavimo sumų pergrupavimas; praėjusio ataskaitinio laikotarpio klaidų taisymas; valiutos kurso įtaka pinigų likučiams, susijusiems su finansavimo sumomis; finansavimo sumų dalis, pagal 26-ojo VSAFAS „Fondų apskaita ir finansinių ataskaitų rinkinys“ 24 punktą pripažinta valstybės išdo finansavimo pajamomis.

Generalinis direktorius  
 (Teisės aktais įsipareigoto pasirašyti asmens pareigų pavadinimas)  Feliksas Jankevičius  
 (vardas, pavardė) (parašas) (vardas, pavardė)

Vyriausiasis buhalteris  
 (parašas) (vardas, pavardė)  Liuda Grigientienė  
 (parašas) (vardas, pavardė)



**VšĮ Vilniaus universiteto ligoninė Santaros klinikos**

(viešojo sektoriaus subjekto arba viešojo sektoriaus subjektų grupės pavadinimas)

**im. kodas 124364561, Santariškių g.2, LT-08661, Vilnius**

(viešojo sektoriaus subjekto, parengusio veiklos rezultatų ataskaitą arba konsoliduotą veiklos rezultatų ataskaitą, kodas, adresas)

**FINANSAVIMO SUMŲ LIKUČIAI 2020-06-30 d.**

2020-08-05

(Eurai)

Eil. Nr.	Finansavimo šaltinis	Ataskaitinio laikotarpio pradžioje				Ataskaitinio laikotarpio pabaigoje		
		Finansavimo sumos (gautinos)	Finansavimo sumos (gautos)	Iš viso	Finansavimo sumos (gautinos)	Finansavimo sumos (gautos)	Iš viso	
1	2	3	4	5=3+4	6	7	8=6+7	
1.	Iš valstybės biudžeto (išskyrus valstybės biudžeto asignavimų dalį, gautą iš Europos Sąjungos, užsienio valstybių ir tarptautinių organizacijų)	44 213,33	2 827 364,23	2 871 577,56	207,60	2 221 531,71	2 221 739,31	
2.	Iš savivaldybės biudžeto (išskyrus savivaldybės biudžeto asignavimų dalį, gautą iš Europos Sąjungos, užsienio valstybių ir tarptautinių organizacijų)	0,00	0,00	0,00	0,00	0,00	0,00	
3.	Iš Europos Sąjungos, užsienio valstybių ir tarptautinių organizacijų (finansavimo sumų dalis, kuri gaunama iš Europos Sąjungos, neįskaitant finansavimo sumų iš valstybės ar savivaldybės biudžetų ES projektams finansuoti)	271 821,37	20 144 448,38	20 416 269,75	780 303,20	14 676 798,67	15 457 101,87	
4.	Iš kitų šaltinių	173 612,03	7 796 006,29	7 969 618,32	151 615,55	9 305 667,51	9 457 283,06	
5.	Iš viso	489 646,73	30 767 818,90	31 257 465,63	932 126,35	26 203 997,89	27 136 124,24	

Generalinis direktorius

(teisės aktais įsipareigoto pasirašyti asmens pareigų pavadinimas)

(parašas)

Feliksas Jankevičius

(vardas, pavardė)

Vyriausiasis buhalteris

(parašas)

Liuda Grigientienė

(vardas, pavardė)